



















Alarmscharfschaltung Systemübersicht 3.1

Jablotron und ELOCK2 Funk-Schließsysteme

Funkmodul 	Funkmodul FM 83 	 Aufputzdose LD10 im Lieferumfang  Funkmodul passt in Einfach-Unterputzdose	Stromversorgung  Netzgerät 842.NGU oder  Stecker-Netzgerät 840.NG	
---	---	--	---	---

Schlossvarianten 	V6	R6	M6	G6	ST6	B6	TWS6	K6	Schließzylinder mit „FS“-Funktion
									


Funkmodul (ggf. Lese-Antenne) erforderlich



Alarmscharfschaltung Anschlussplan zu 3.1

Jablotron und ELOCK2 Funk-Schließsysteme

- Funktion muss am Schloss programmiert werden**
 - S1 Öffnen (kurz): Impulslänge 2 Sek.
 - S1 Daueroffen: aktivieren 5 Sek. / deaktivieren 5 Sek.
- Funktion muss am Schloss programmiert werden**
 - S3 Scharfschalt-Quittung / Systemsperre: Dauerkontakt
 - S4 Scharfschaltbereit: Dauerkontakt

- Funktion muss am Schloss programmiert werden**
 - R1 Relais: Alarm Scharfschalten
- Funktion muss am Schloss programmiert werden**
 - R2 Relais: Potentialfreier Kontakt

